

1. Połącz w pary takie same zwierzątka. Naśladuj odgłosy tych zwierząt.




2. Policz ile zwierząt znajduje się na obrazku poniżej. Pokaż które zwierzę jest najmniejsze a które największe. Pokoloruj obrazek.



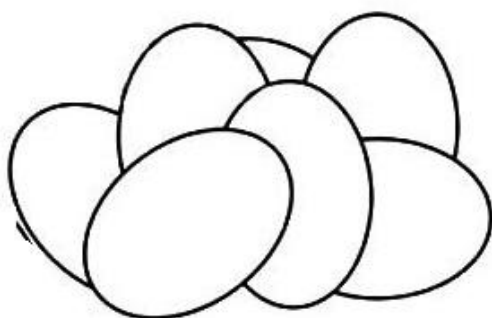
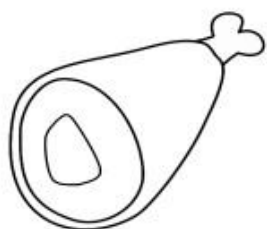


iq.onlinowood






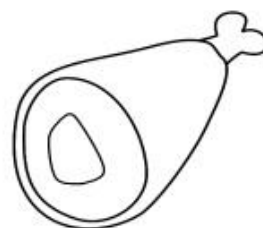

POKOLORUJ TRAKTOR PRACUJĄCY W POLU. DORYSUJ ZIEMIĘ
BRAŻOWĄ KREDKĄ. NASTĘPNIE POPROŚ RODZICÓW O DOWOLNE
ZIARENKA Z KUCHNI (NP. KASZY) I DOKLEJ NA ZIEMI.



Czy wiesz skąd mamy poszczególne produkty?
Połącz przedmioty z odpowiednimi zwierzętami.






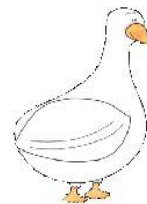


Pokoloruj krowę i tylko te produkty, które mamy dzięki niej.





Połącz takie same zwierzęta





Zwierzątka pogubiły własne cienie. Pomóż im je odnaleźć.
Połącz linią zwierzątko z jego cieniem.



Dorysuj kotu oczy, nos, buzię, wąsy.

Pokoloruj rysunek.





Name _____

To the Barn

Tracing

Directions: Trace the lines. Color the pictures.

