Wykreśl co drugą literę, odczytaj hasło i narysuj rozwiązanie

L W A H T L O

G A Ō F R P Y

wtajklakcpjte

L W O Z D G Y

L W A F S

K T A D J E A M K

Niebieskim kolorem zaznacz Morze Bałtyckie, zielonym Tatry, a fioletowym miejscowość którą odwiedziłeś wraz z rodzicami.

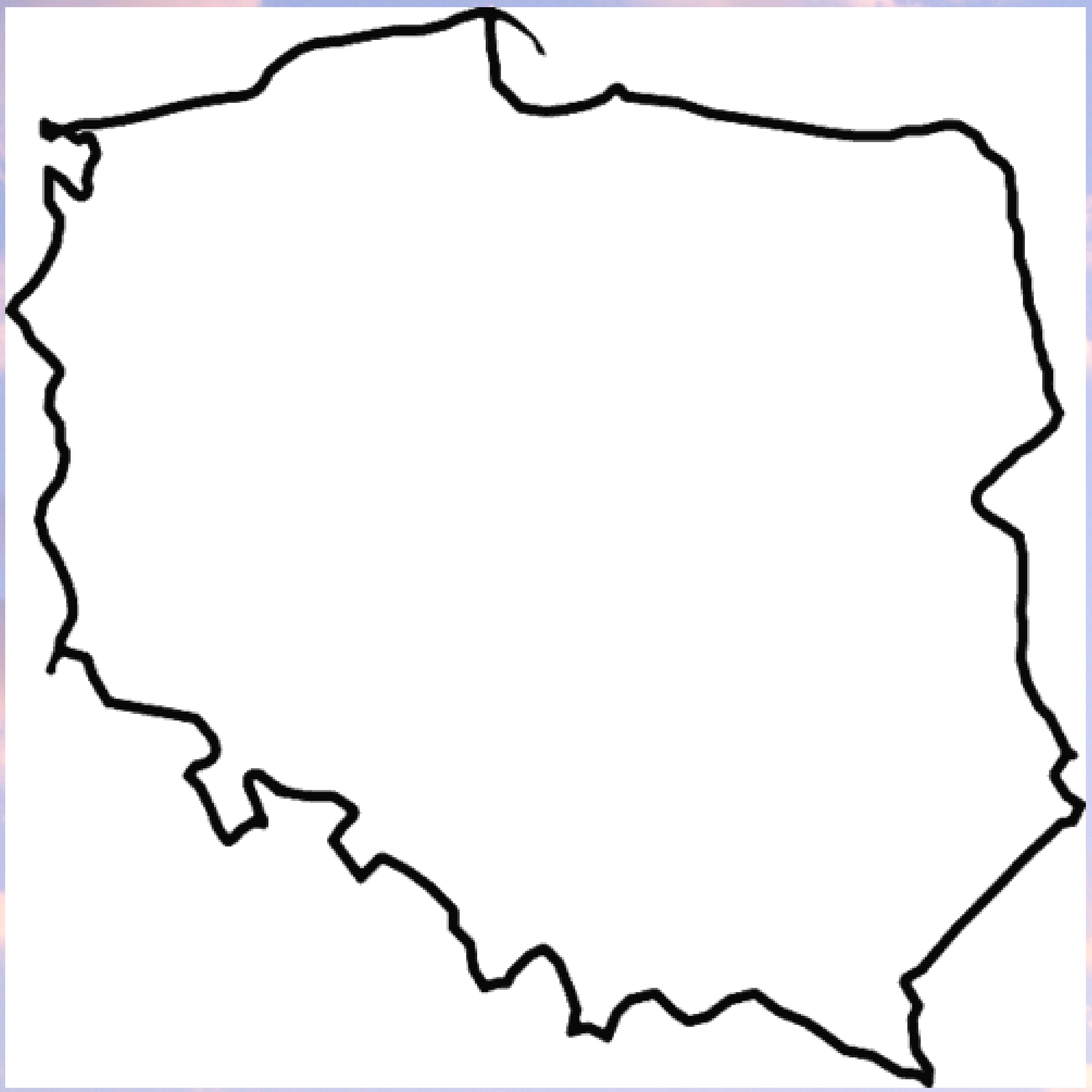

Narysuj 5 środków transportu. Co je łączy?. Jakie widzisz różnice?

Co przedstawiają ilustracje?. Połącz z obrazkiem przedmioty, które zabierzesz w góry albo nad morze.



Przeczytaj nazwy kontynentów. Obrysuj palcem ich kształt.

Afryka

Antarktyda

Azja

Australia

Europa

Ameryka Północna

Ameryka Południowa

Nazwij kontynenty pokazane na ilustracji.

Wybierz jeden z kontynentów i wspólnie z rodzicami poszukajcie ciekawostek na jego temat.

Zakodowane wakacje- karta pracy

Plansza nr 1



Zamaluj pola na drugiej planszy zgodnie z wzorem na planszy nr 1.

Plansza nr 2

		E					J
A					C		
			Z				
		P					
	K						
					I		N
	Y		B				
	W	H					

Odczytaj i zapisz litery zgodnie z kodem zamieszczonym pod tabelą nr 2. Zapisz je pod kolorowymi polami i odczytaj hasło. Liera jest przyporządkowana dla jednego koloru.

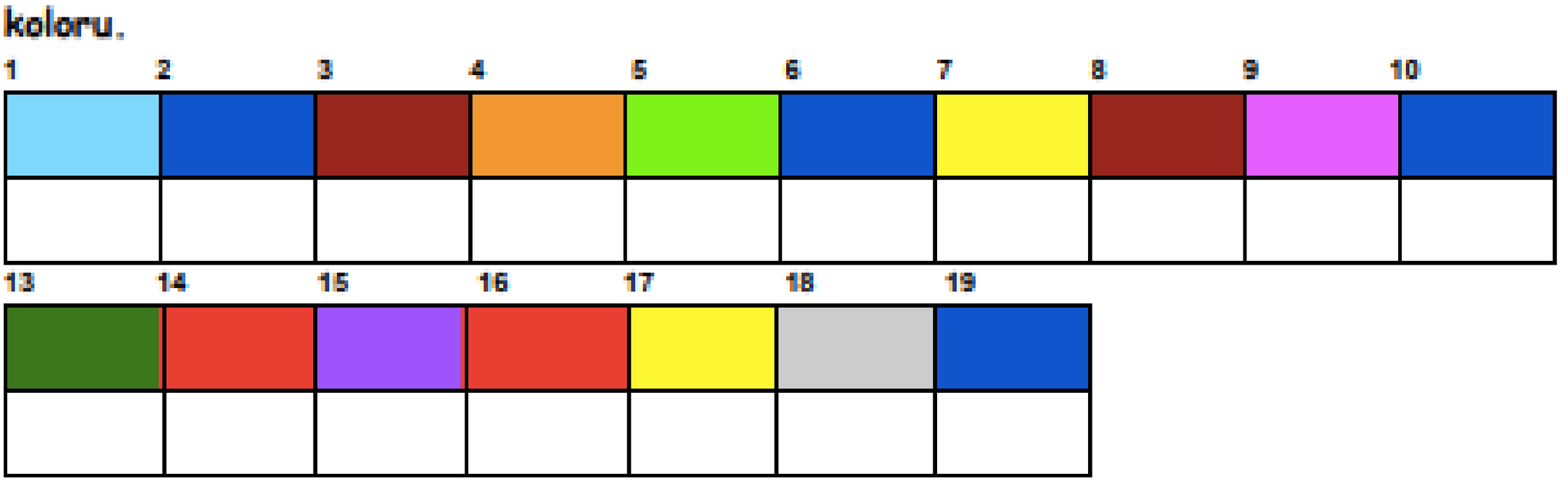

W tabelce ukrytych jest 5 wyrazów dotyczących, które odpowiedzą na pytanie, co zabierzemy na wakacje.. Znajdź je i zapisz.
Podążaj za strzałkami. Pierwsze litery wyrazów znajdują się w kolorowych okręgach.

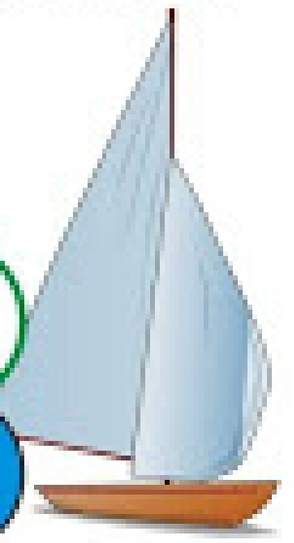

P	K	S	I			J	L	Z	O
	L	U	P	O	G	B	Y	K	
E	H	W	R	K	N	M	O	U	I
C	A	T		E	E		A	K	L
G	N	K	O	L	E	Ż	Ł	A	R
	A	Y	N	K	R	P	S	Y	
H	C		D	B	W	U	Z	F	E
C	B	P	Ł	Z	K	H	L	G	A
	O	L	I	G	A	P	E	P	
W	A	T	S			L	H	A	K

P → ↘ ↙ ↓ → ↘

O → ↙ ↓ ↘ ↙ → ↙

L → ↗ ↘ ↗ →

W → → ↗ → ↗ → ↓

K → ← ↑ ← ↑ ↖ ↗ ↓

Dokończ rysowanie poniższych przedmiotów

www.nauczycielskiezacisze.pl

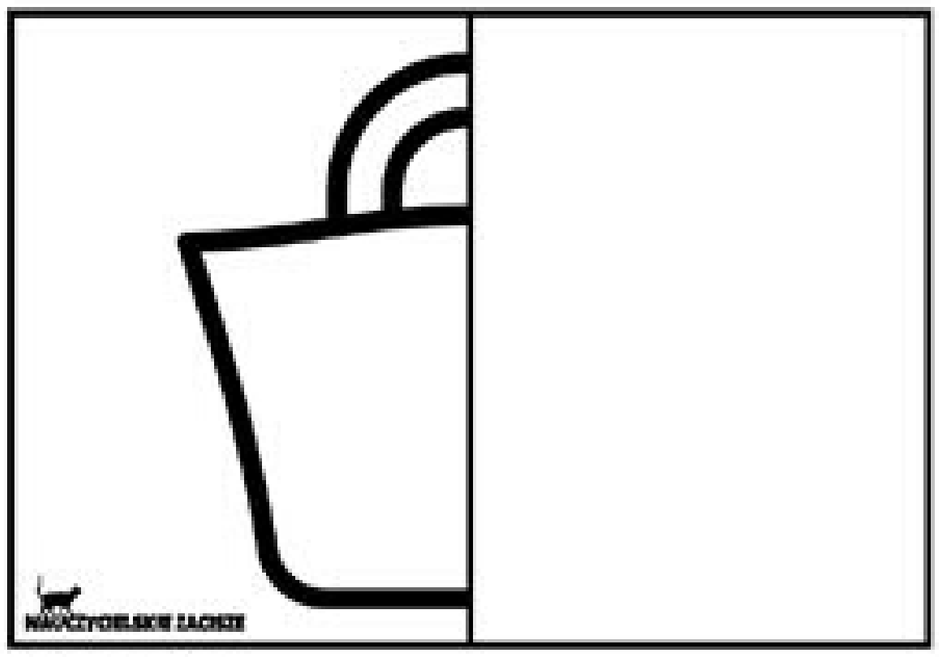

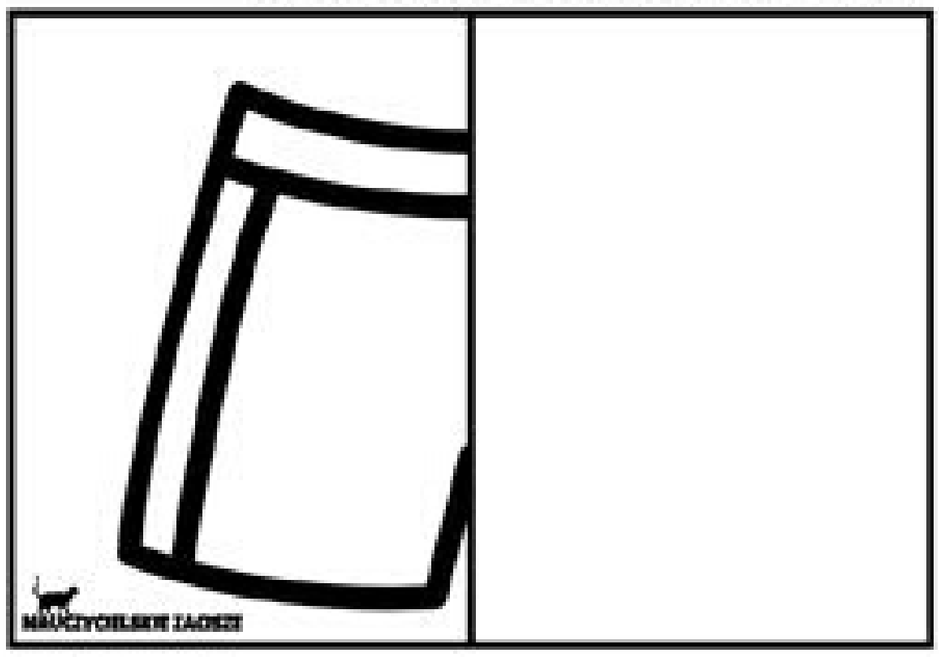

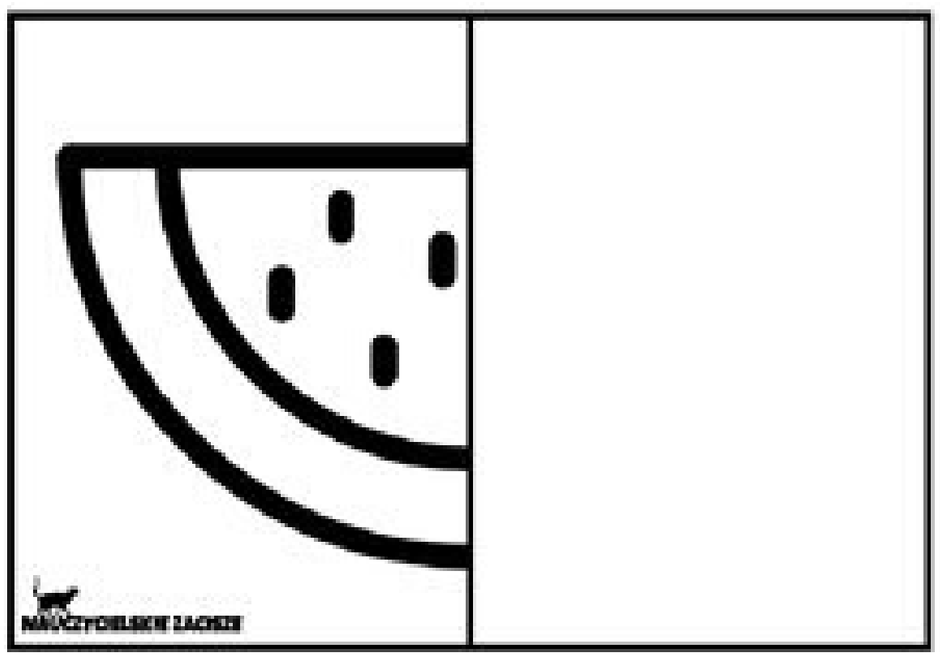

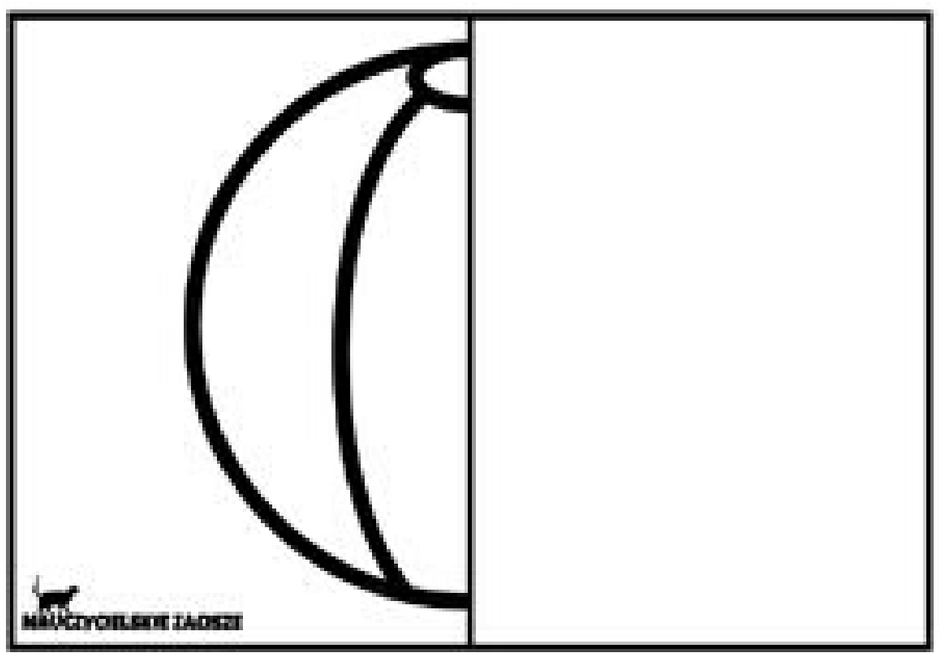

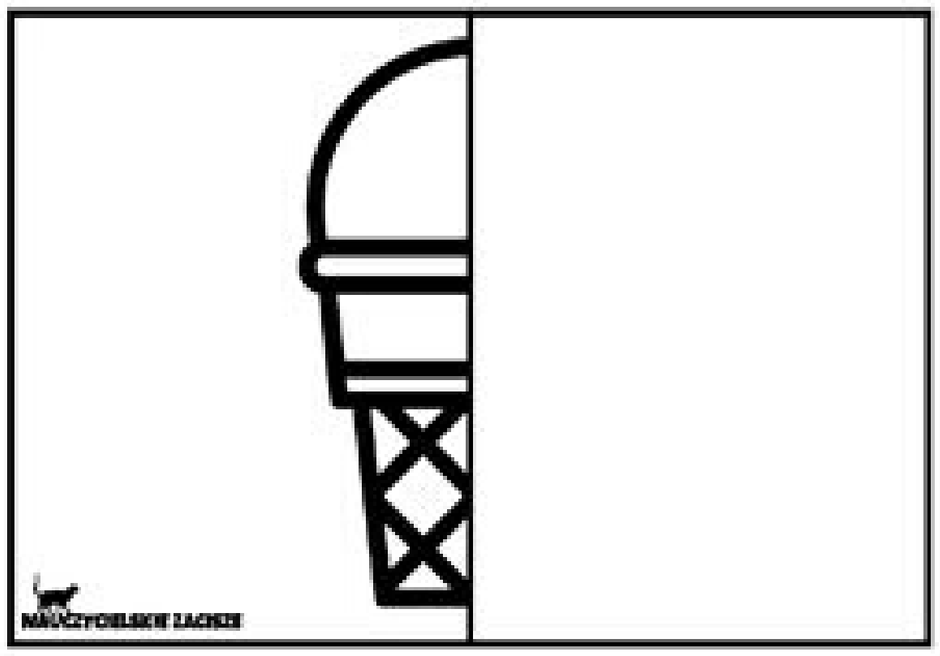



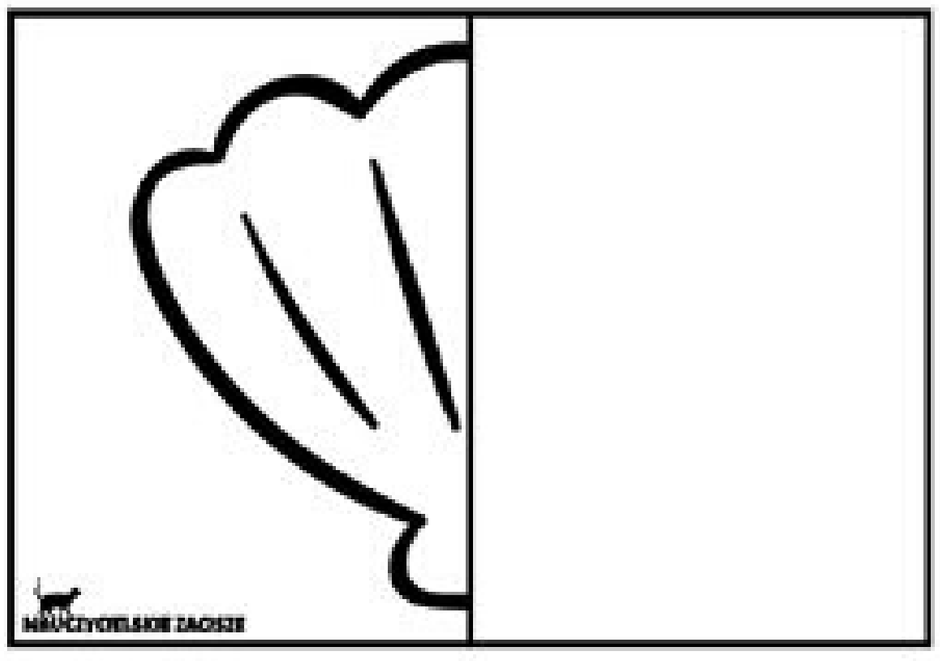



Designed by Freepik

Przyjrzyj się uważnie rysunkom i znajdź 6 różniących je szczegółów.

Pokoloruj rysunek zgodnie z kodem



W czasie wakacji znajdź coś:

miękkiego

chropowatego

okrągłego

niebieskiego

miękkiego

twardego

kwadratowego

włochatego

zimnego

Dodawanie w zakresie 0 - 10.

1. Uzupełnij działania według podanego schematu.

2+3=5

6+1=

4+3=

5+4=

1+7=

2+8=

8+0=

2. Uzupełnij grafy.

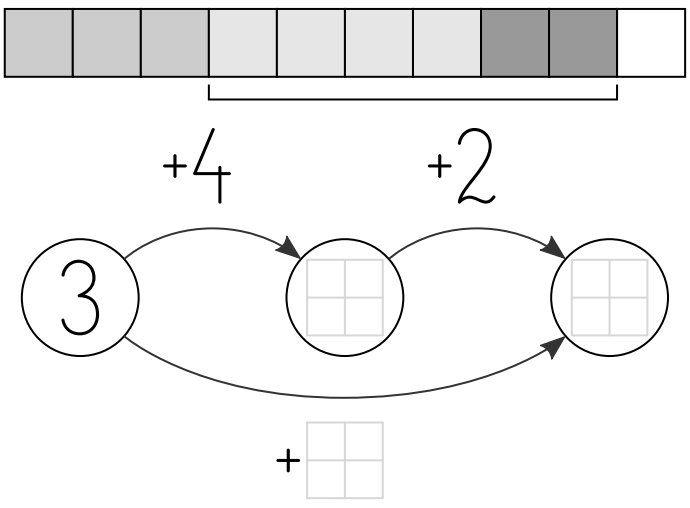

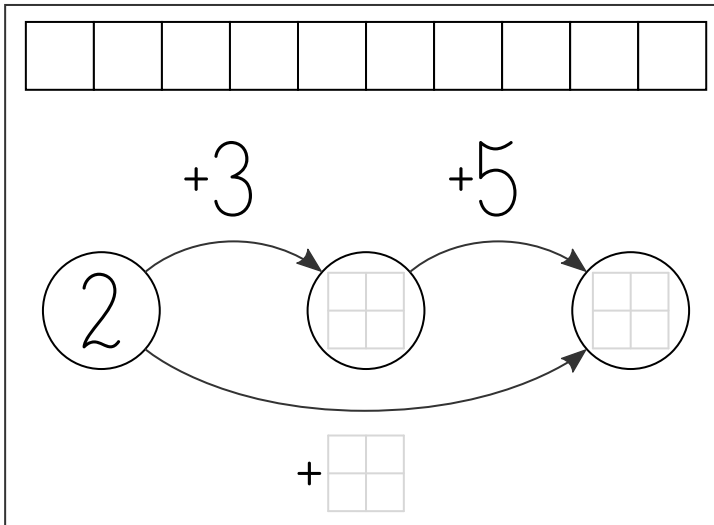

© Wszelkie prawa zastrzeżone
All rights reserved

Imię: *Data:*



Popraw kropkowane linie, a gdy skończysz, pokoloruj starannie obrazek.

Wszelkie prawa zastrzeżone



Um Um Um Um Ut Ut Ut Ut Ut

Ut Ut Ut Ut Ut Ut ut ut ut ut ut ut

um um um um um ul ul ul ul ul

mu mu mu mu mu lu lu lu lu lu lu

tu tu tu tu tu tu

emu mule miau utula amulet

umila temu Ula auto etui ćtula

Ula miele metale i ma amulet.

© Wszelkie prawa zastrzeżone
All rights reserved

F F F F F F F F F F F F F

f f f f f f f f f f f f f f



Fa Fa Fa Fa Fa Fe Fe Fe Fe Fe Fi Fi Fi Fi Fi

Fo Fo Fo Fo Fo Fu Fu Fu Fu Fu Fy Fy Fy Fy Fy

fa fa fa fa fa fa fe fe fe fe fe fi fi fi fi fi

fo fo fo fo fo fo fu fu fu fu fu fy fy fy fy fy

af af af af af af ef ef ef ef ef if if if if if

of of of of of of uf uf uf uf uf yf yf yf yf yf

Filip finał wafel flaga Flora ufo

trufle fiołek agrafka film grafika

© Wszelkie prawa zastrzeżone
All rights reserved