

Wykonaj poniższe polecenia:

--*Pod oknami dorysuj drzwi.*

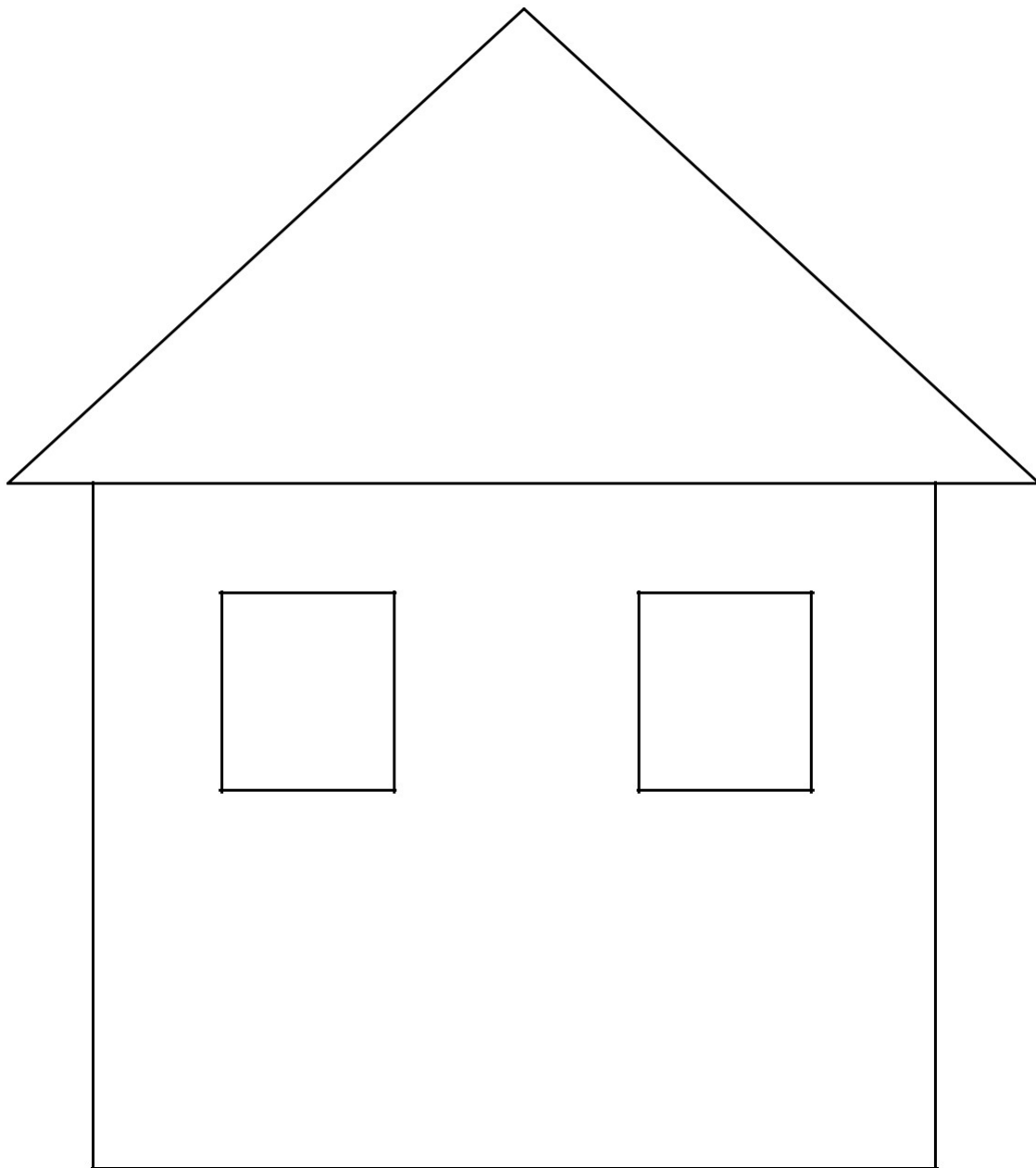
--*Na dachu dorysuj komin.*

--*W oknach narysuj zasłony.*

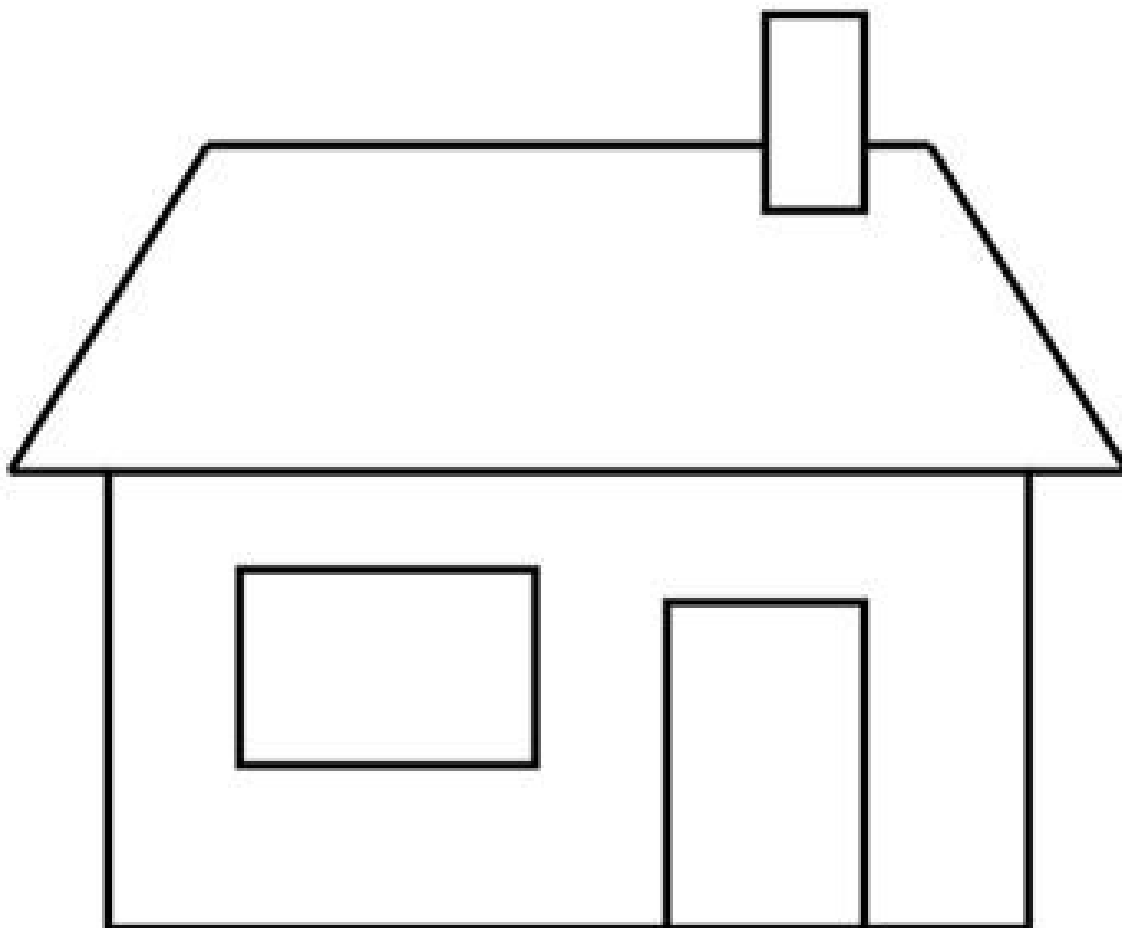
--*Obok domu dorysuj drzewo.*

--*Nad domem narysuj słońce.*







--*Pokoloruj obrazek.*



To jest dom Ali. Powiedz co ma. Policz ile na obrazku jest prostokątów. Przed domem Ali dorysuj chodnik. Obok domu dorysuj garaż. Nad domem dziewczynki dorysuj słońce, a za domem rośnie las, dorysuj go. Pokoloruj obrazek.



OTOCZ KOŁEM ELEMENTY, KTÓRE SĄ W TWOJEJ MIEJSCOWOŚCI.



TO JEST DOM JULKI. POKOLORUJ GO. NIEDAWNO WYBUDOWANO TU DWA
NOWE DOMEY. WYTNIJ Z KOLOROWEGO PAPIERU DWA PROSTOKĄTY I
DWA TRÓJKĄTY. STWÓRZ Z NICH DOMKI I DOKLEJ OBOK DOMU JULKI.
MIESZKAŃCY POSADZILI KWIATY W OGRÓDKACH – DORYSUJ JE LUB
WYTNIJ Z GAZETY I NAKLEJ JE.



W NASZEJ MIEJSCOWOŚCI JEST WIELE PIĘKÝCH OGRODÓW.
POKOLORUJ OBRAZEK I WYKONAJ DODATKOWE POLECENIE

Policz, ile jest narzędzi ogrodniczych.



